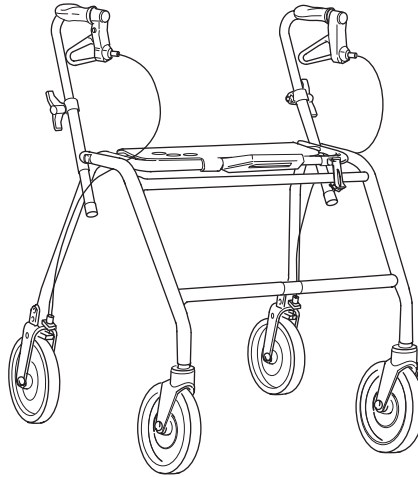




DOLomite LEGACY, OPAL 2000, MAXI



Alä kytä rollaattoria pyö rä tuo
li na tai henkilökujuetuksiin.



KYTTÖOHJEET

Lue tarkoin kyttöohjeet ennen kytt. Rollaattori on tehty sek sis- ett ulkokyttn.



*TESTAD AV CENTRUM FÖR INDUSTRIELL FORSKNING (SINTEF), NORGE.

TURVALLISUUS

- Seisominen rollaattorin päällä on kielletty, samoin sen käyttäminen henkilökuljetukseen.
- Älä seiso koskaan rollaattorilla.
- Käytä istuinta vain istumiseen.
- Älä koskaan istu rollaattorilla ja potki vauhtia jaloillasi.
- Älä liiku rollaattorilla rappuja ylös tai alas, äläkä käytä sitä rullaportaissa.
- Kun istut rollaattorilla, molempien jarrujen tulee olla pysäköintiasennossa.
- Rollaattorin tulee olla täysin avattuna, kun sitä käytetään. HUOM! Käytetään ainoastaan kävelytukena.
- Noudata varovaisuutta kaltevalla alustalla.
- Noudata varovaisuutta kun korissa on raskas kuorma. Kuormaa saa kuljettaa ainoastaan korissa tai kuormahyllyllä. Kuorman enimmäispaino korissa on 9 kg ja kuormahyllyllä 5 kg.

LISÄVARUSTEET

- A) Korin asennus.
- B) Kuormahyllyn asennus muovitulppien avulla.
- C) Astinlauta

NOSTETTAVA ISTUIN

Istuin on nostettava, jotta saadaan parempi kävelytila ja ulottuvuus.

TAITTAMINEN KOKOON

A) **DOLOMITE LEGACY**

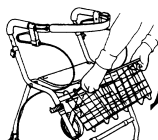
B) **DOLOMITE OPAL 2000, MAXI**

1. Avaa turvalukko
2. Taita kokoon

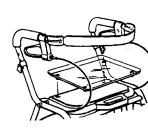
C) Rollaattoria on helppo kuljettaa kokoon taitettuna.

AJOASENTO

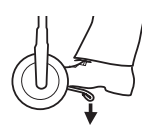
Paina peukalolla lukitusta. Naksahdus ilmoittaa rollaattorin avautuneen ajoasentoon.



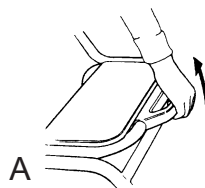
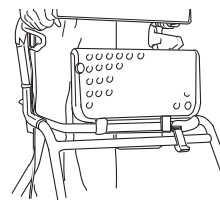
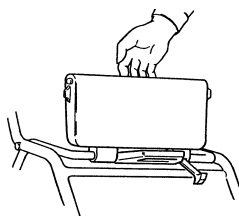
A



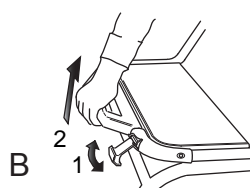
B



C



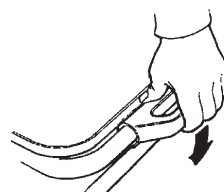
A



B



C



AJOJARRUT

Jarruta vetämällä **molempia** jarrukahvoja ylöspäin.

PYSÄKÖINTIJARRU

Paina jarrukahvat pehmeästi alas pysäköinti-asentoon.

Selvä naksahdus ilmoittaa jarrun olevan oikeassa asennossa.

On tärkeää, että molemmat jarrukahvat ovat pysäköinti-asennossa.

Jarru vapautetaan nostamalla kahvoja ylöspäin. Rollaattorilla istuttaessa molempien jarrukahvojen tulee olla pysäköinti-asennossa.

JARRUJEN SÄÄTÖ

Jarrutehoa voidaan tarpeen vaatiessa lisätä jarruvaijereita kiristämällä.

Sopivia työkaluja ovat 8 ja 10 mm kiintoavaimet (eivät seuraa mukana).

AJOKAHVOJEN SÄÄTÖ

Seiso rollaattorin takana ja säädä kahvat sopivaan korkeuteen.

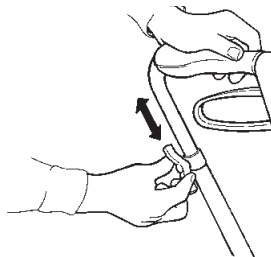
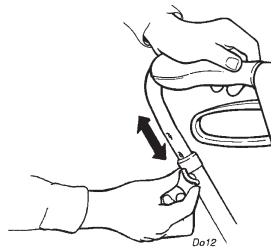
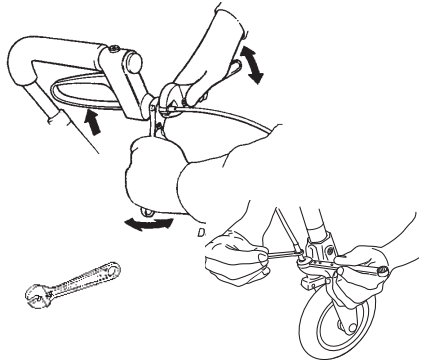
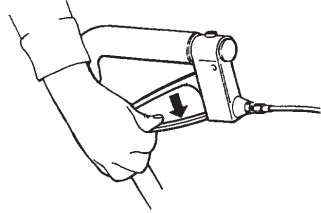
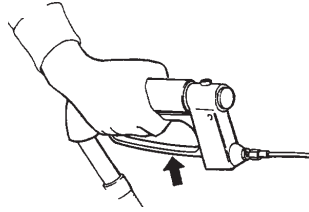
Normaalisti kahvat tulee säätää ranteen korkeudelle. Erityistapauksissa, ota yhteys huoltoon.

DOLOMITE LEGACY, OPAL 2000

Porrastetulla säädöllä varustettujen kahvojen säätö: Irrota lukitusruuvi kokonaan. Vedä ruuvi ulos ja säädä kahva haluttuun asentoon. Aseta ruuvi takaisin ja sovita se kuusikulmaiseen reikään. Aseta lukituspyörä takaisin ja kiristä.

DOLOMITE MAXI

Portaattomalla säädöllä varustettujen kahvojen korkeussäätö: Avaa väännin ja säädä haluttuun korkeuteen. Kiristä. Tarkista, että molemmat kahvat on säädetty samalla tavoin.



HUOLTO - TURVALLISUUS

Toimivuuden ja turvallisuuden takaamiseksi, huolehdi seuraavista toimenpiteistä säännöllisesti:

- Puhdista rollaattori tavallisella puhdistusaineella. Kuivaa se. Pidä pyörät puhtaina.
- **Tarkista ruuvien ja säätimien kireys.**
- **Mikäli rollaattori ei toimi kunnolla - ota välittömästi yhteys huoltoon.**
Älä käytä viallista rollaattoria.
Älä yritä korjata sitä itse.

HUOM! Käytetään ainoastaan kävelytukena. Käyttäjän enimmäispaino saa olla **DOLOMITE LEGACY, OPAL 2000 125 kg. DOLOMITE MAXIn käyttäjän 160 kg.**

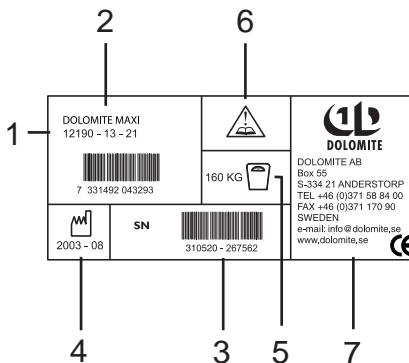
DOLOMITE ei vastaa ilman sen valvontaa rollaattoriin tehdyistä muutoksista (sovituksista, puutteellisista korjauksista).

OHJEET TUOTTEEN JA PAKKAUKSEN HÄVITYKSESTÄ:

Kun tuote on käytetty loppuun, se tulee lisävarusteiden kanssa ja pakkausmateriaalin tavoin lajitella oikealla tavalla. Yksittäiset osat voidaan irrottaa toisistaan ja käsitellä materiaalitunnuksen mukaisesti.

DOLOMITE LEGACY, OPAL 2000 ja MAXI - etiketissä on kaikki tärkeät tekniset tiedot.

- 1: Artikkelinumero
- 2: Tuotteen nimi
- 3: Sarjanumero
- 4: Valmistuspäivämäärä
- 5: Käyttäjän enimmäispaino
- 6: HUOM! Katso käyttöohjeita.
- 7: Valmistajan nimi



DOLOMITE AB, Box 55, 334 21 ANDERSTORP, SWEDEN
TEL +46 (0)371 58 84 00, FAX +46(0)371 170 90
E-mail: info@dolomite.se, www.dolomite.se